



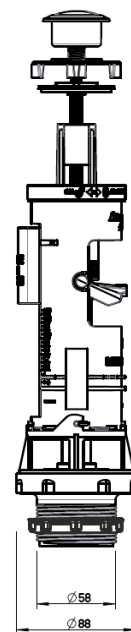
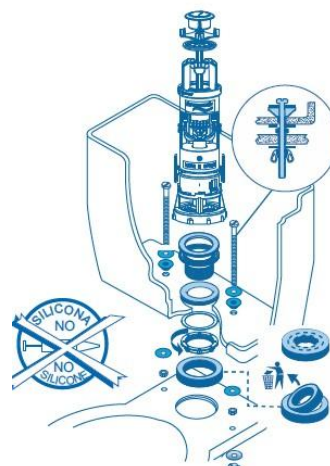
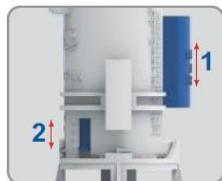
FICHA TÉCNICA

Artigo: 65001007

Mecanismo de descarga para sanita com botão duplo modelo Tambre | Mecanismo universal com descarga de 3 e 6 litros | Sistema anticálcario e base rosca.



REGULACIÓN DE LA DESCARGA PARCIAL (1)
Y DEL RESIDUAL (2)
PARTIAL (1) AND TOTAL (2) FLUSH REGULATION



DESCRIÇÃO

O mecanismo de descarga para sanita modelo Tambre foi concebido para um funcionamento eficiente, silencioso e é compatível com a maioria das sanitas de cerâmica existentes no mercado. Graças ao seu sistema de dupla descarga, permite selecionar entre uma descarga parcial de 3 litros e uma descarga completa de 6 litros, favorecendo uma utilização mais eficiente e ajudando a reduzir o consumo de água.

O seu design universal torna-o compatível com todos os modelos de cerâmica, facilitando tanto as novas instalações como as substituições. Além disso, incorpora um novo sistema de fixação que simplifica a montagem e desmontagem do mecanismo, reduzindo o tempo de instalação e manutenção.

Este mecanismo de descarga possui uma regulação independente de descarga parcial, permitindo ajustar o volume de água de acordo com as necessidades de cada instalação. Além disso, pode ser regulado em altura por meio de um parafuso sem porca para um ajuste rápido e preciso. O descarregador dispõe de uma base de substituição com sistema tradicional de rosca, garantindo uma fixação firme e segura. Integra também um tubo ladrão anti-inundação que aumenta a segurança e evita transbordos em caso de falha.

Fabricado em polipropileno (PP) com propriedades anticálcario, este mecanismo de descarga oferece uma elevada resistência e durabilidade contra a utilização contínua e a acumulação de calcário, enquanto as juntas de borracha sem silicone proporcionam uma vedação eficaz e fiável. Este descarregador com base rosca é compatível com um orifício de tampa de Ø40 mm.